

系統5番 新里宮国線 平良～宮国間

整理番号 5

実業高  
校前 140  
0.1  
宮古病院 140  
140  
0.6 0.7  
(上角) ほから  
り容館  
前 140 140  
(大阪自店前) 下地  
鮮魚店  
前 140 140 140  
1.9 2.5 2.6  
西里通り  
入口 140 140 140 140  
1.5 1.9 2.5 2.6  
シギ  
ラー  
チ  
ノ  
入  
口 410 360 420 420 420  
12.2 10.7 12.6 13.2 13.3  
新里  
公民館  
前 140 400 360 410 410 410  
0.2 12.0 10.5 12.4 13.0 13.1  
新里 140 140 400 350 410 410 410  
0.2 0.4 11.8 10.3 12.2 12.8 12.9  
東青原 140 140 140 370 330 380 390 390  
0.9 1.1 1.3 10.9 9.4 11.3 11.9 12.0  
長立 140 140 140 140 350 310 360 370 370  
0.7 1.6 1.8 2.0 10.2 8.7 10.6 11.2 11.3  
学校前 140 140 140 140 340 300 350 360 360  
0.3 1.0 1.9 2.1 2.3 9.9 8.4 10.3 10.9 11.0  
豊原 140 140 140 140 140 330 290 340 350 350  
0.4 0.7 1.4 2.3 2.5 2.7 9.5 8.0 9.9 10.5 10.6  
ニカガリ 140 140 140 140 150 160 160 300 260 310 320 320  
1.0 1.4 1.7 2.4 3.3 3.5 3.7 8.5 7.0 8.9 9.5 9.6  
千代田  
ハイツ  
前 140 140 140 140 160 170 180 290 250 300 310 310  
0.4 1.4 1.8 2.1 2.8 3.7 3.9 4.1 8.1 6.6 8.5 9.1 9.2  
ナベ山 140 140 140 140 140 150 170 180 180 280 240 290 300 300  
0.3 0.7 1.7 2.1 2.4 3.1 4.0 4.2 4.4 7.8 6.3 8.2 8.8 8.9  
野原  
公民館  
前 140 140 140 150 170 180 200 220 230 310 260 320 320 320  
1.7 2.0 2.4 3.4 3.8 4.1 4.8 5.7 5.9 6.1 8.7 7.2 9.1 9.7 9.8  
平良 330 300 310 320 350 360 370 390 410 410 420 140 140 140 140  
11.7 10.8 11.1 11.5 12.5 12.9 13.2 13.9 14.8 15.0 15.2 0.9 0.6 1.3 1.9 2.0  
サンエー  
前 140 330 300 310 320 350 360 370 390 410 410 420 140 140 140 140  
0.2 11.5 10.6 10.9 11.3 12.3 12.7 13.0 13.7 14.6 14.8 15.0 0.7 0.8 1.1 1.7 1.8  
北給油  
所前 140 140 330 300 310 320 350 360 370 390 410 410 420 140 140 140 140  
0.4 0.6 11.1 10.2 10.5 10.9 11.9 12.3 12.6 13.3 14.2 14.4 14.6 0.3 1.2 0.7 1.3 1.4  
市役所  
前 140 140 140 330 300 310 320 350 360 370 390 410 410 420 140 140 140 140  
0.4 0.8 1.0 10.7 9.8 10.1 10.5 11.5 11.9 12.2 12.9 13.8 14.0 14.2 3.0 3.5 2.6 2.0 1.9  
平良港 140 140 140 140 330 300 310 320 350 360 370 390 410 410 420 140 140 140 140  
0.8 1.2 1.6 1.8 9.9 9.0 9.3 9.7 10.7 11.1 11.4 12.1 13.0 13.2 13.4 2.2 2.7 1.8 1.2 1.1  
公設市  
場前 140 140 140 140 140 330 300 310 320 350 360 370 390 410 410 420 140 140 140 140  
0.5 1.3 1.7 2.1 2.3 9.4 8.5 8.8 9.2 10.2 10.6 10.9 11.6 12.5 12.7 12.9 1.7 2.2 1.3 0.7 0.6  
元うえの  
バス停 140 140 140 140 140 310 280 290 300 330 340 350 370 400 400 410  
0.6 1.1 1.9 2.3 2.7 2.9 8.8 7.9 8.2 8.6 9.6 10.0 10.3 11.0 11.9 12.1 12.3  
県合同  
庁舎前 140 140 140 170 180 270 250 260 270 300 310 320 340 360 370 370  
1.3 1.9 2.4 3.2 3.6 4.0 4.2 7.5 6.6 6.9 7.3 8.3 8.7 9.0 9.7 10.6 10.8 11.0  
旧空港前 140 140 140 160 170 180 190 260 240 240 260 280 300 300 320 350 360 360  
0.4 1.7 2.3 2.8 3.6 4.0 4.4 4.6 7.1 6.2 6.5 6.9 7.9 8.3 8.6 9.3 10.2 10.4 10.6  
(ドン・キホーテ前) 狩俣  
砕石所  
前 140 140 140 150 160 180 200 210 210 240 210 220 230 260 270 280 300 330 330 340 140 140 140 150 160  
0.8 1.2 2.5 3.1 3.6 4.4 4.8 5.2 5.4 6.3 5.4 5.7 6.1 7.1 7.5 7.8 8.5 9.4 9.6 9.8 2.4 0.9 2.8 3.4 3.5  
宮古自  
練前 140 140 140 150 170 180 200 220 230 230 220 190 200 210 240 250 260 280 310 310 320 140 140 160 180 180  
0.7 1.5 1.9 3.2 3.8 4.3 5.1 5.5 5.9 6.1 5.6 4.7 5.0 5.4 6.4 6.8 7.1 7.8 8.7 8.9 9.1 3.1 1.6 3.5 4.1 4.2  
空港入口 140 140 140 150 180 200 220 240 250 260 270 180 160 170 180 210 220 230 250 270 280 280 180 140 190 210 210  
1.2 1.9 2.7 3.1 4.4 5.0 5.5 6.3 6.7 7.1 7.3 4.4 3.5 3.8 4.2 5.2 5.6 5.9 6.6 7.5 7.7 7.9 4.3 2.8 4.7 5.3 5.4  
空  
港  
ター  
ミナル  
前 140 140 140 160 170 210 220 240 260 270 280 290 210 180 190 200 230 240 250 270 300 300 310 200 160 220 230 240  
0.8 2.0 2.7 3.5 3.9 5.2 5.8 6.3 7.1 7.5 7.9 8.1 5.2 4.3 4.6 5.0 6.0 6.4 6.7 7.4 8.3 8.5 8.7 5.1 3.6 5.5 6.1 6.2  
西地盛 140 140 140 140 150 160 200 220 230 230 230 230 170 140 150 160 190 200 210 230 260 260 270 200 150 210 210 210  
1.4 0.6 1.8 2.5 3.3 3.7 5.0 5.6 6.1 6.9 7.3 7.7 7.9 3.8 2.9 3.2 3.6 4.6 5.0 5.3 6.0 6.9 7.1 7.3 4.9 3.4 5.3 5.9 6.0  
東地盛 140 140 140 140 150 170 180 220 240 250 250 250 250 150 140 140 140 170 180 190 210 240 240 250 220 180 230 230 230  
0.7 2.1 1.3 2.5 3.2 4.0 4.4 5.7 6.3 6.8 7.6 8.0 8.4 8.6 3.1 2.2 2.5 2.9 3.9 4.3 4.6 5.3 6.2 6.4 6.6 5.6 4.1 6.0 6.6 6.7  
マクソク 140 140 140 150 170 190 200 240 260 260 260 260 140 140 140 140 150 160 170 190 220 220 230 240 190 250 250 250  
0.6 1.3 2.7 1.9 3.1 3.8 4.6 5.0 6.3 6.9 7.4 8.2 8.6 9.0 9.2 2.5 1.6 1.9 2.3 3.3 3.7 4.0 4.7 5.6 6.0 6.2 4.7 6.6 7.2 7.3  
山中 140 140 140 140 150 170 200 210 240 260 260 260 260 140 140 140 140 150 160 170 190 210 220 240 200 250 250 250  
0.2 0.8 1.5 2.9 2.1 3.3 4.0 4.8 5.2 6.5 7.1 7.6 8.4 8.8 9.2 9.4 2.3 1.4 1.7 2.1 3.1 3.5 3.8 4.5 5.4 5.6 5.8 6.4 4.9 6.8 7.4 7.5  
西ツン  
マー 140 140 140 140 150 140 160 180 200 220 250 260 260 260 260 260 140 140 140 140 140 150 160 180 200 210 220 250 210 260 260 260  
0.3 0.5 1.1 1.8 3.2 2.4 3.6 4.3 5.1 5.5 6.8 7.4 7.9 8.7 9.1 9.5 9.7 2.0 1.1 1.4 1.8 2.8 3.2 3.5 4.2 5.1 5.3 5.5 6.7 5.2 7.1 7.7 7.8  
東ツン  
マー 140 140 140 140 160 140 180 200 220 230 270 280 290 290 290 290 140 140 140 140 140 140 140 160 190 200 200 260 220 280 290 290  
0.5 0.8 1.0 1.6 2.3 3.7 2.9 4.1 4.8 5.6 6.0 7.3 7.9 8.4 9.2 9.6 10.0 1.5 0.6 0.9 1.3 2.3 2.7 3.0 3.7 4.6 4.8 5.0 7.2 5.7 7.6 8.2 8.3  
南ソバ  
ミ  
ネ 140 140 140 140 160 200 180 210 230 260 270 300 320 320 320 320 140 340 330 320 290 280 270 250 220 220 210 300 260 310 320 320  
1.3 1.8 2.1 2.3 2.9 3.6 5.0 4.2 5.4 6.1 6.9 7.3 8.6 9.2 9.7 10.5 10.9 11.3 11.5 2.4 9.8 9.5 9.1 8.1 7.7 7.4 6.7 5.8 5.6 5.4 8.5 7.0 8.9 9.5 9.6  
石泊 140 140 140 140 150 180 220 190 230 250 270 280 320 340 340 340 340 140 320 320 300 280 260 260 240 210 200 200 320 270 330 340 340  
0.5 1.8 2.3 2.6 2.8 3.4 4.1 5.5 4.7 5.9 6.6 7.4 7.8 9.1 9.7 10.2 11.0 11.4 11.8 12.0 2.9 9.3 9.0 8.6 7.6 7.2 6.9 6.2 5.3 5.1 4.9 9.0 7.5 9.4 10.0 10.1  
上野村  
役場前 140 140 140 150 150 170 190 230 210 240 260 290 300 340 350 350 350 160 310 300 290 260 250 240 220 190 190 180 330 290 340 350 350  
0.6 1.1 2.4 2.9 3.2 3.4 4.0 4.7 6.1 5.3 6.5 7.2 8.0 8.4 9.7 10.3 10.8 11.6 12.0 12.4 12.6 3.5 8.7 8.4 8.0 7.0 6.6 6.3 5.6 4.7 4.5 4.3 9.6 8.1 10.0 10.6 10.7  
ヤーバル 140 140 140 150 150 160 180 200 240 220 250 270 290 300 340 360 360 360 160 300 290 280 250 240 230 210 190 180 180 340 300 350 360 360  
0.2 0.8 1.3 2.6 3.1 3.4 3.6 4.2 4.9 6.3 5.5 6.7 7.4 8.2 8.6 9.9 10.5 11.0 11.8 12.2 12.6 12.8 3.7 8.5 8.2 7.8 6.8 6.4 6.1 5.4 4.5 4.3 4.1 9.8 8.3 10.2 10.8 10.9  
西テマカ 140 140 140 150 160 170 190 210 250 220 260 280 300 310 350 370 370 170 290 280 270 240 230 220 200 180 170 170 350 300 360 370 370  
0.3 0.5 1.1 1.6 2.9 3.4 3.7 3.9 4.5 5.2 6.6 5.8 7.0 7.7 8.5 8.9 10.2 10.8 11.3 12.1 12.5 12.9 13.1 4.0 8.2 7.9 7.5 6.5 6.1 5.8 5.1 4.2 4.0 3.8 10.1 8.6 10.5 11.1 11.2  
南テマカ 140 140 140 140 150 160 170 180 200 220 260 230 270 290 310 320 360 370 370 370 370 180 280 280 260 240 220 200 170 160 160 360 310 370 370 370  
0.3 0.6 0.8 1.4 1.9 3.2 3.7 4.0 4.2 4.8 5.5 6.9 6.1 7.3 8.0 8.8 9.2 10.5 11.1 11.6 12.4 12.8 13.2 13.4 4.3 7.9 7.6 7.2 6.2 5.8 5.5 4.8 3.9 3.7 3.5 10.4 8.9 10.8 11.4 11.5  
宮国 140 140 140 140 140 180 200 210 230 250 290 260 300 320 340 350 390 400 400 400 400 210 250 240 230 200 190 180 160 140 140 390 340 400 400 400  
1.1 1.4 1.7 1.9 2.5 3.0 4.3 4.8 5.1 5.3 5.9 6.6 8.0 7.2 8.4 9.1 9.9 10.3 11.6 12.2 12.7 13.5 13.9 14.3 14.5 5.4 6.8 6.5 6.1 5.1 4.7 4.4 3.7 2.8 2.6 2.4 11.5 10.0 11.9 12.5 12.6  
大嶺 140 140 140 140 160 170 210 220 230 240 260 280 320 290 330 350 370 380 420 430 430 430 430 240 220 220 200 180 160 150 140 140 420 370 430 430 430  
1.0 2.1 2.4 2.7 2.9 3.5 4.0 5.3 5.8 6.1 6.3 6.9 7.6 9.0 8.2 9.4 10.1 10.9 11.3 12.6 13.2 13.7 14.5 14.9 15.3 15.5 6.4 5.8 5.5 5.1 4.1 3.7 3.4 2.7 1.8 1.6 1.4 12.5 11.0 12.9 13.5 13.6

区分	現行
基準賃率	28円70銭

令和1年10月1日より

1段目	実施運賃
2段目	区間キロ

表示は大人片道運賃です。小児片道運賃は半額(10円未満切上げ)です。

小児とは12才未満 (ただし3歳未満の小児は無料です)

大人1人につき、3歳未満の小児2人までは無料。3人目から小児運賃となります

障害者(身体・知的・精神※)及び免許返納者は手帳等提示で半額(10円未満切上げ)で

※上記付添人は1名まで半額(10円未満切上げ)です。

# 宮古協栄バス 総合時刻表

(表面)

ダイヤ改正 平成27年8月1日  
運賃改正 平成27年2月1日

H28.3.1更新

○・・・土曜日・日曜日・祝祭日・休校期間  
(春休・夏休・冬休)は運休します  
●・・・土曜日・日曜日・祝祭日・休校期間  
(春休・夏休・冬休)のみ運行します  
↓※・・・土曜日・日曜日・祝祭日はルート変更  
(宮古病院方面へは経由しません)

与那覇嘉手苅線														川満・東急ホテル・前浜ビーチ・来間島・与那覇方面行き														
平良 発着時刻	サンエー 前	北給油所	市役所前	結節地点 平良港	公設市場前	西里通	実業高校※	宮古病院※	理容館	市営住宅前	ウイオン	川満	沖糖	下地町役	上地	与那覇	上地	下地町役	洲	皆愛	来間	皆愛	棚根入口	棚根	入江	イクーバ	嘉手苅	
7:20発◎ 8:15	→ 7:21 ← 8:14	7:22 8:13	-	-	→ 8:10◎ ← 8:07	-	-	-	7:25 8:04	7:27 8:02	7:28 8:01	7:32 7:57	7:35 7:54	7:36 7:53	7:52	← 7:50◎ ← 7:48	-	7:47	7:46	-	-	-	7:44	7:43	7:42	7:41	→ 7:40◎ ← 8:55	
8:30発 9:45	→ 8:31 ← 9:44	8:32 9:43	8:33 9:42	→ 8:35 ← 9:40	8:37 9:37	-	9:35	9:34	8:39 9:34	8:41 9:32	8:42 9:31	8:46 9:27	8:49 9:24	8:50 9:23	9:22	← 9:20 ← 9:18	-	-	8:51 9:16	9:12	9:08	9:04	8:59	8:58	8:57	8:56	→ 8:55	
11:00発 11:50	→ 11:01 ← 11:49	11:02 11:48	11:03 11:47	→ 11:05 ← 11:45	11:07 11:41	-	-	-	11:09 11:39	11:11 11:37	11:12 11:36	11:16 11:32	11:19 11:29	11:20 11:28	11:21	→ 11:25 ← 11:27	-	-	-	-	-	-	-	-	-	-	-	→ 11:25
13:20発 14:35	→ 13:21 ← 14:34	13:22 14:33	13:23 14:32	→ 13:25 ← 14:30	13:27 14:27	-	-	-	13:29 14:25	13:31 14:23	13:32 14:22	13:36 14:18	13:39 14:15	13:40 -	13:41	→ 13:45 ← 13:47	-	14:14	13:49	13:53	13:57	-	14:01	14:06	14:07	14:08	14:09	→ 14:10
16:30発 17:31	→ 16:31 ← 17:30	16:32 17:29	16:33 17:28	→ 16:35 ← 17:25	16:37 17:22	-	-	-	16:39 17:20	16:41 17:18	16:42 17:17	16:46 17:13	16:49 17:10	16:50 17:09	16:51	→ 16:55 ← 16:57	-	17:09	16:59	17:08	-	-	17:01	17:02	17:03	17:04	→ 17:05	
17:50発● 18:33	→ 17:51 ← 18:32	17:52 18:31	17:53	→ 17:55 ← 18:30	17:57	-	-	-	17:59 18:29	18:01 18:27	18:02 18:26	18:06 18:22	18:09 18:19	18:10 18:18	18:11	→ 18:15● ← 18:17	-	-	-	-	-	-	-	-	-	-	-	→ 18:15●
18:50発◎ 19:33	→ 18:51 ← 19:32	18:52 19:31	18:53	→ 18:55 ← 19:30	18:57	-	-	-	18:59 19:29	19:01 19:27	19:02 19:26	19:06 19:22	19:09 19:19	19:10 19:18	19:11	→ 19:15◎ ← 19:17	-	-	-	-	-	-	-	-	-	-	-	→ 19:15◎

新里宮国線											空港・ドイツ文化村・ブリーズベイホテル・新里・宮国方面行き																																				
結節地点 平良港	公設市場前	ハ元スえの	舎県合同前	旧空港前	市役所前	実業高校※	宮古病院※	理容館※	入西里通	北給油所	サンエー前	平良 発着時刻	下地 鮮魚	所前	宮古自線	空港入口	空港入口	西里通	東地	マクゾク	山	マ	マ	館野原公	南ソバ	石	場	ヤ	西	南	ナ	千	二	豊	学	長	東	新	館	大	宮						
8:20◎	→ 8:19 ← 9:53	-	-	-	8:22	8:17	8:16	8:14	8:13	8:12	8:11	→ 7:20◎ 8:10 ← 8:25	7:22 8:08	7:24 8:06	7:25 8:05	7:27	-	-	-	7:28 8:02	7:29 8:01	7:30 8:00	7:31 7:59	7:32 7:58	7:32 7:58	-	7:33 -	7:33	7:34	7:35	7:36	7:36	-	-	-	7:53	7:52	7:51	7:50	7:50	7:49	7:48	7:46	7:45	7:44	7:42	→ 7:40◎ ← 9:10
8:45	→ 8:47 ← 9:55	8:49	8:52	8:53	-	8:43	-	-	8:42	8:41	→ 8:40 ← 8:45	8:41	-	-	-	8:58	-	-	8:59	9:00	9:01	9:02	9:03	9:03	9:26	-	9:04	9:04	9:05	9:06	9:07	9:07	-	-	-	9:23	9:22	9:21	9:20	9:20	9:19	9:18	9:16	9:15	9:14	9:12	→ 9:10
9:50※	→ 9:49 ← 11:05	-	-	-	9:52	-	-	-	9:47	9:46	→ 9:45 ← 9:55	9:44	9:42	8:55	8:56	8:58	-	-	9:32	9:31	9:30	9:29	9:28	9:28	-	-	-	-	-	-	-	-	-	-	-	-	-	-	-	-	-	-	-	-	-	→ 9:10	
11:05	→ 11:07 ← 12:09	11:09	11:12	11:13	11:03	-	-	-	11:02	11:01	→ 11:00 ← 12:10	11:00	-	-	-	11:18	-	-	11:23	11:24	11:25	11:26	11:27	11:28	-	11:29	11:29	11:30	11:31	11:32	11:32	-	-	-	-	-	-	-	-	-	-	-	-	-	-	-	→ 11:35
13:25	→ 13:27 ← 14:32	13:29	13:32	13:33	13:23	-	-	-	13:22	13:21	→ 13:20 ← 14:37	13:20	-	-	-	13:38	-	-	13:43	13:44	13:45	13:46	13:47	13:47	13:49	-	14:09	14:09	14:08	14:08	14:07	14:07	-	-	-	-	-	-	-	-	-	-	-	-	-	-	→ 14:05
16:05	→ 16:07 ← 17:10	16:09	16:12	16:13	16:03	-	-	-	16:02	16:01	→ 16:00 ← 17:15	16:00	-	-	-	16:18	-	-	16:23	16:24	16:25	16:26	16:27	16:27	-	16:28	16:28	16:29	16:30	16:31	16:31	-	-	-	-	-	-	-	-	-	-	-	-	-	-	→ 16:35	
17:45◎	→ 17:47 ← 18:55	17:49	17:52	17:53	17:43	-	-	-	17:42	17:41	→ 17:40◎ ← 18:52	17:40	-	-	-	17:58	-	-	17:59	18:00	18:01	18:02	18:03	18:03	-	18:24	18:24	18:23	18:23	18:22	18:22	-	-	-	-	-	-	-	-	-	-	-	-	-	-	-	→ 18:20◎
17:55●	→ 17:57 ← 18:55	17:59	18:02	18:03	17:53	-	-	-	17:52	17:51	→ 17:50● ← 18:47	17:50	-	-	-	18:08	-	-	18:09	18:10	18:11	18:12	18:13	18:15	-	18:34	18:34	18:33	18:33	18:32	18:32	-	-	-	-	-	-	-	-	-	-	-	-	-	-	-	→ 18:30●
18:55◎	→ 18:57 ← 19:33	18:59	19:02	19:03	18:53	-	-	-	18:52	18:51	→ 18:50◎ ← 19:42	18:50	-	-	-	19:08	-	-	19:09	19:10	19:11	19:12	19:13	19:13	-	19:29	19:29	19:28	19:28	19:27	19:27	-	-	-	-	-	-	-	-	-	-	-	-	-	-	→ 19:25◎	



※印の停留所は土曜日・日曜日・祝祭日は通過しません  
(西里通り入口→公設市場前となります)  
平良港(結節地点)9:50※は土日祝祭日のダイヤです  
時刻表中の「-」は運行経路外にあたります

路線バス  
情報はネット  
検索できます  
**協栄バス**

**観光貸切バス・観光タクシーのご予約は**  
TEL0980-72-2414(バス) 72-0799(タクシー)

・各停留所の通過時刻は道路事情等により変わる場合があります  
・イベント・台風時などダイヤ変更又は運休する場合があります、お問い合わせください。

[主な停留所運賃案内] 平良発着運賃(単位:円)  
鏡原140 更竹260 福里430 吉野・保良500 比嘉370 友利380 仲原450 川満220  
宮古協栄バス(資) 電話 0980-72-2414 沖糖前260 与那覇310 来間450 宮国390 新里400 空港ターミナル前280

新 城 吉 野 保 良 線		鏡 原 ・ 更 竹 ・ 福 里 ・ 吉 野 ・ 保 良 方 面 行 き																																									
結節地点	平良港	公設市場前	実業高校前	宮古病院※	理容館※	ほがらか※	入西里通り	市役所前	北給油所前	サンエー前	平良	店下地鮮前魚	所狩俣前石	宮古自練	鏡原	名底	中野原越	野原越	農場前	更竹	根間地	西中入口	西城入口	長間局前	比嘉入口	加治道	城辺中前	城辺小前	福里	新城入口	皆福	大原	大原	サデフネ	七又	福嶺	新城	吉野	保良				
8:23◎	←	-	-	-	-	-	-	8:20	8:19	8:18	←	8:17	←	8:15	8:13	8:12	8:10	8:10	8:09	8:08	8:07	8:05	8:05	8:04	8:02	8:02	8:02	8:01	7:59	7:57	7:56	7:55	-	-	7:53	7:52	7:51	7:49	7:47	7:46	7:43	←	7:40発◎
9:10	←	(01) 9:06	9:04	9:03	9:01	-	9:00	-	8:59	8:58	←	7:50発	←	7:53	7:55	7:56	7:58	7:58	7:59	8:00	8:01	8:03	8:03	8:04	8:06	8:06	8:07	8:09	8:09	8:11	8:12	8:13	8:14	8:16	-	-	8:17	-	-	-	←	8:20	
9:45	←	-	-	-	-	-	9:43	-	9:42	9:41	←	9:40発	←	9:54	9:56	9:57	9:59	9:59	10:00	10:01	10:02	10:04	10:04	10:05	10:07	10:08	10:10	10:10	10:12	10:13	10:14	10:15	10:17	-	-	-	-	10:18	-	-	-	←	10:25
12:05	←	-	-	-	-	-	12:03	-	12:02	12:01	←	12:00発	←	12:14	12:16	12:17	12:19	12:19	12:20	12:21	12:22	12:24	12:24	12:25	12:27	12:28	12:30	12:32	12:33	12:34	-	-	12:36	12:37	12:38	12:40	12:42	12:43	12:46	-	←	12:50	
14:25	←	-	-	-	-	-	14:23	-	14:22	14:21	←	14:20発	←	14:34	14:36	14:37	14:39	14:39	14:40	14:41	14:42	14:44	14:44	14:45	14:47	14:48	14:50	14:52	14:53	14:54	14:55	14:57	-	-	-	14:58	15:00	15:01	15:04	-	←	15:10	
16:05	←	-	-	-	-	-	16:03	-	16:02	16:01	←	16:00発	←	16:14	16:16	16:17	16:19	16:19	16:20	16:21	16:22	16:24	16:24	16:25	16:27	16:27	16:28	16:30	16:32	16:33	16:34	16:35	16:37	-	-	-	16:38	16:40	16:41	16:44	-	←	16:50
17:45◎	←	-	-	-	-	-	17:43	-	17:42	17:41	←	17:40発◎	←	17:54	17:56	17:57	17:59	17:59	18:00	18:01	18:02	18:04	18:04	18:05	18:07	18:07	18:08	18:10	18:12	18:13	18:14	-	-	18:16	18:17	18:18	18:20	18:22	18:23	18:26	-	←	18:30◎
17:55●	←	-	-	-	-	-	17:53	-	17:52	17:51	←	17:50発●	←	18:04	18:06	18:07	18:09	18:09	18:10	18:11	18:12	18:14	18:14	18:15	18:17	18:18	18:20	18:22	18:23	18:24	-	-	18:26	18:27	18:28	18:30	18:32	18:33	18:36	-	←	18:40●	
18:55◎	←	-	-	-	-	-	18:53	-	18:52	18:51	←	18:50発◎	←	19:04	19:06	19:07	19:09	19:09	19:10	19:11	19:12	19:14	19:14	19:15	19:17	19:18	19:20	19:22	19:23	19:24	19:25	19:27	-	-	-	19:28	19:30	19:31	19:34	-	←	19:37	

長 北 山 北 線		鏡 原 ・ 更 竹 ・ 山 北 ・ 比 嘉 方 面 行 き																																								
結節地点	平良港	公設市場前	実業高校前	宮古病院※	理容館※	ほがらか※	入西里通り	市役所前	北給油所前	サンエー前	平良	店下地鮮前魚	所狩俣前石	宮古自練	鏡原	名底	中野原越	野原越	農場前	更竹	根間地	西中入口	西城入口	長間局前	北野原越	宮積	宮原小前	山砂	小原	館中公前民	長中	ヤシキ原	大瀬原	ヨナ浜	比嘉							
9:45	←	(40) 9:44	9:42	9:41	9:39	-	9:38	-	9:37	9:36	←	8:50発	←	8:53	8:55	8:56	8:58	8:58	8:59	9:00	9:01	9:03	9:03	9:04	9:06	-	-	-	-	-	9:27	9:25	9:24	9:23	9:22	9:20	9:17	9:15	9:14	9:13	←	9:10
13:35	←	-	-	-	-	-	13:33	-	13:32	13:31	←	13:30発	←	13:44	13:46	13:47	13:49	13:49	-	-	-	-	-	-	-	13:50	13:52	13:53	13:54	13:55	13:57	14:00	14:02	14:03	14:04	-	-	-	←	14:10		
16:35	←	-	-	-	-	-	16:33	-	16:32	16:31	←	16:30発	←	16:44	16:46	16:47	16:49	16:49	-	-	-	-	-	-	-	16:50	16:52	16:53	16:54	16:55	16:57	17:00	17:02	17:03	17:04	-	-	-	←	17:10		

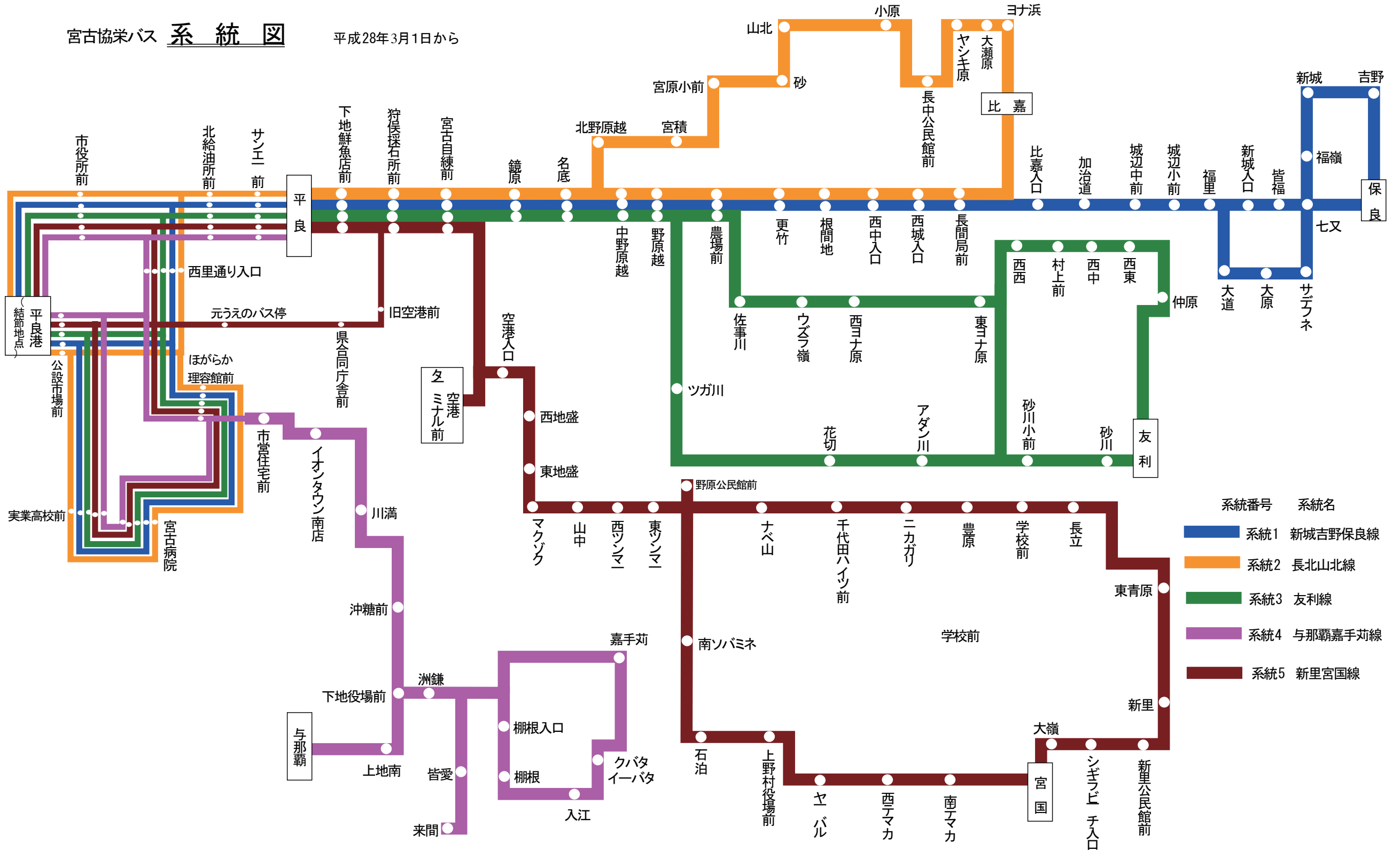
(裏面)  
時刻表中の詳細説明  
については(表面)を  
参照してください

友 利 線		鏡 原 ・ 砂 川 ・ 仲 原 ・ 友 利 方 面 行 き																																																
結節地点	平良港	公設市場前	実業高校前	宮古病院※	理容館※	ほがらか※	入西里通り	市役所前	北給油所前	サンエー前	平良	店下地鮮前魚	所狩俣前石	宮古自練	鏡原	名底	中野原越	野原越	農場前	佐事	ウズラ嶺	西ヨナ原	東ヨナ原	西	村上	西	西	仲原	ツガ川	花切	アダン川	砂川小前	砂川	友利																
8:20◎	←	8:18	8:16	8:15	8:12	-	8:11	-	8:10	8:09	←	7:20発◎	←	7:22	7:24	7:25	7:27	7:27	7:28	7:29	7:30	7:31	7:32	7:33	7:36	7:38	7:40	7:41	7:42	7:44	-	-	-	-	-	7:58	7:56	7:55	7:54	7:52	←	7:50◎								
9:40	←	(33) 9:38	9:36	9:35	9:32	-	9:31	-	9:30	9:29	←	8:40発	←	8:42	8:44	8:45	8:47	8:47	8:48	8:49	8:50	8:51	8:52	8:53	8:56	8:58	9:00	9:01	9:02	9:04	-	-	-	-	-	9:18	9:16	9:15	9:14	9:12	←	9:10								
11:05	←	-	-	-	-	-	11:03	-	11:02	11:01	←	11:00発	←	11:14	11:16	11:17	11:19	11:19	11:20	11:21	11:22	11:23	11:24	11:25	11:28	-	-	-	-	-	-	-	-	-	-	-	-	-	11:30	11:32	11:33	←	11:35							
13:05	←	-	-	-	-	-	13:03	-	13:02	13:01	←	13:00発	←	13:14	13:16	13:17	13:19	13:19	13:20	13:21	-	-	-	-	-	-	-	-	-	-	-	-	-	-	-	-	-	-	-	13:22	13:24	13:25	13:26	13:28	←	13:30				
16:35	←	-	-	-	-	-	16:33	-	16:32	16:31	←	16:30発	←	16:44	16:46	16:47	16:49	16:49	16:50	16:51	-	-	-	-	-	-	-	-	-	-	-	-	-	-	-	-	-	-	-	-	-	16:52	16:54	16:55	16:56	16:58	←	17:00		
17:55●	←	-	-	-	-	-	17:53	-	17:52	17:51	←	17:50発●	←	18:04	18:06	18:07	18:09	18:09	18:10	18:11	18:12	18:13	18:14	18:15	18:18	-	-	-	-	-	-	-	-	-	-	-	-	-	-	-	-	-	18:33	18:31	18:30	18:29	18:27	←	18:25●	
18:55◎	←	-	-	-	-	-	18:53	-	18:52	18:51	←	18:50発◎	←	19:04	19:06	19:07	19:09	19:09	19:10	19:11	19:12	19:13	19:14	19:15	19:18	-	-	-	-	-	-	-	-	-	-	-	-	-	-	-	-	-	-	19:33	19:31	19:30	19:29	19:27	←	19:25◎

※印の停留所は土曜日・日曜日・祝祭日は通過しません(西里通り入口→公設市場前) 公設市場前( )内時刻は土日祝祭日の通過予定時刻です

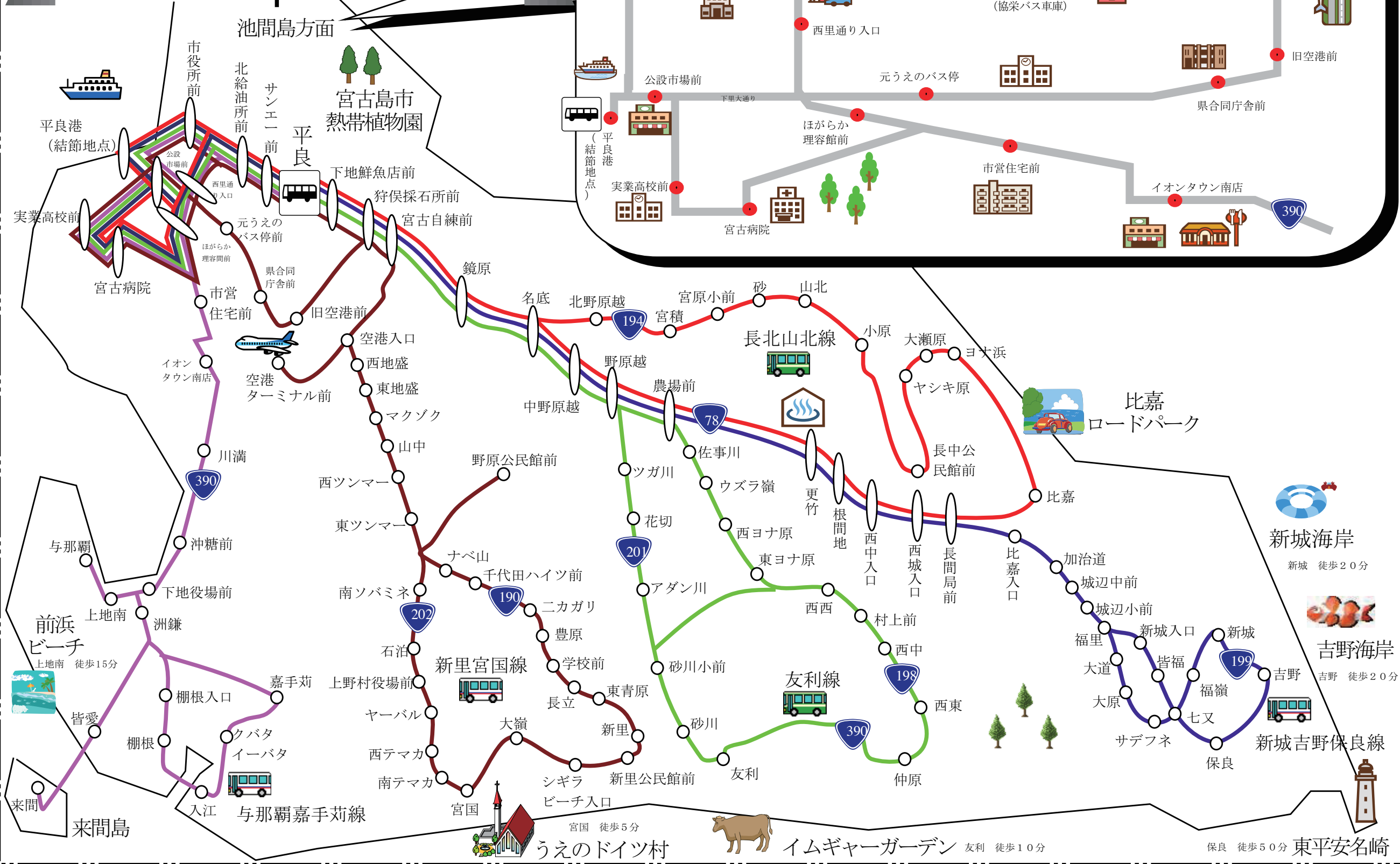
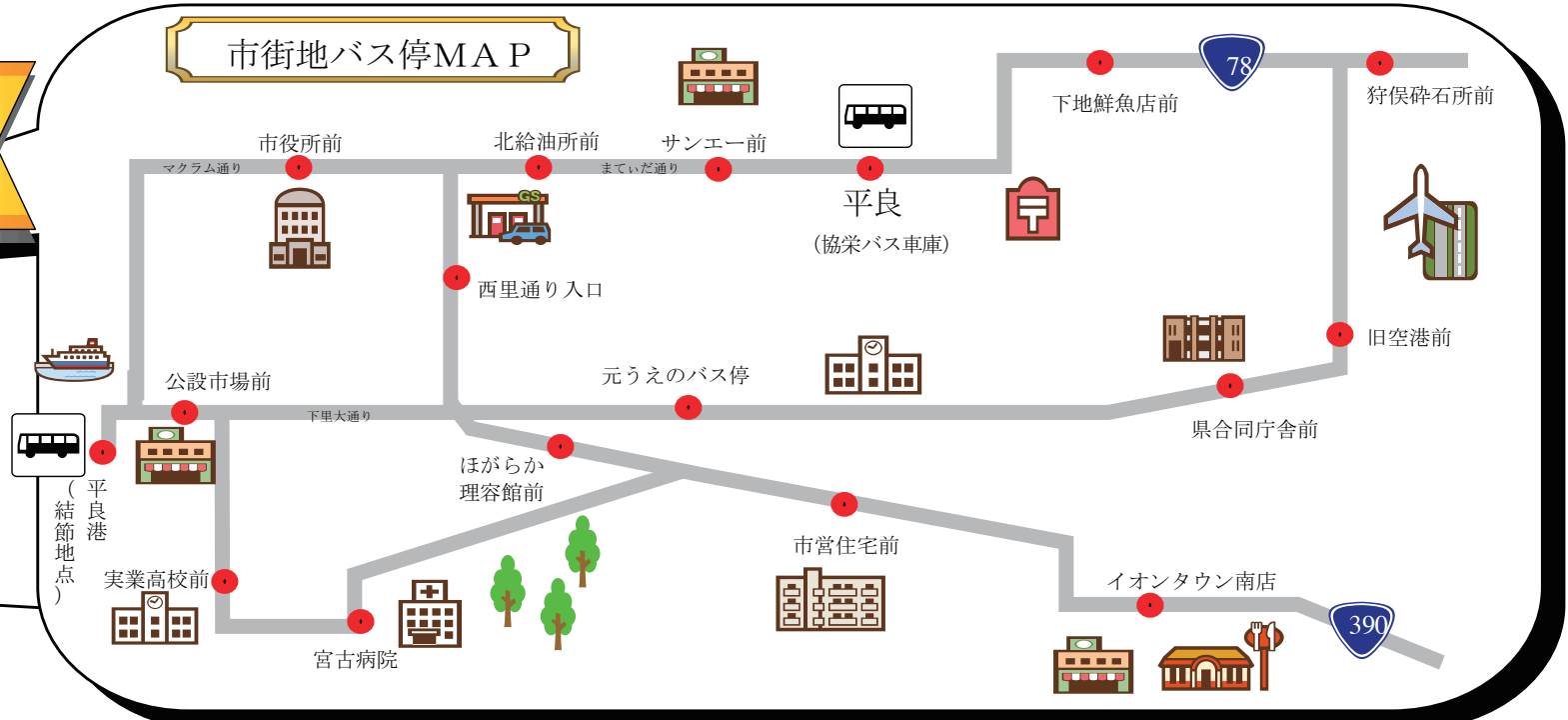
# 宮古協栄バス 系統図

平成28年3月1日から



# 宮古協栄バス路線MAP

## 市街地バス停MAP



宮国 徒歩5分



イムギヤガーデン 友利 徒歩10分

保良 徒歩50分 東平安名崎